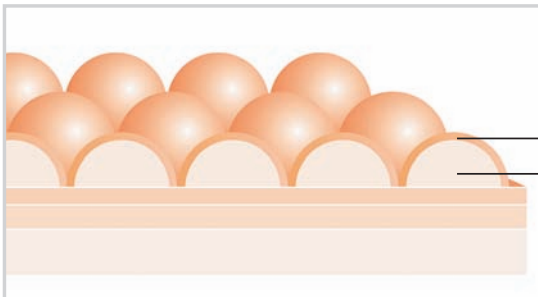


PrintGuardPlus®

Bereits nach dem ersten Einsatz sammelt sich Druckfarbe zwischen den winzigen Glasperlen Ihres PrintGuardPlus®-Tuchs. Das ist zwar nicht schön, macht aber nichts. **PrintGuardPlus® bleibt trotz dieser**

Verfärbungen noch sehr lange voll funktionsfähig. Dazu ist die Reinigung mit Gummituchreiniger und Wasser (Verhältnis 1:1) ideal. Lassen Sie die Druckfarbe nicht antrocknen und verzichten Sie bitte auf scharfe,

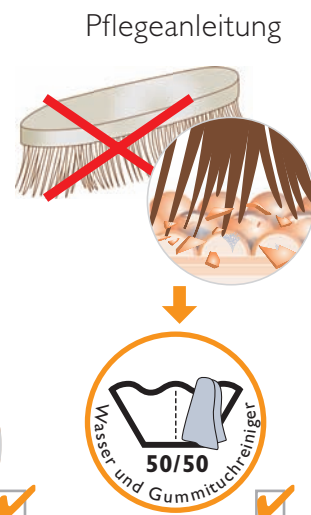

abtragende Werkzeuge oder Putzmittel, **ein fusselfreies Tuch oder weicher Schwamm genügt!** Dann werden Sie erfreulich lange von den Vorteilen des farbabweisenden Silikons profitieren.



Orangefarbene Silikonbeschichtung
Glasperlen



PrintGuardPlus® Farbabweisendes Silikon – Bitte nicht wegputzen!



Lehen und an die Maschine kleben