

Funktionsteile (Übersicht)

Funktionsteile gehören satzweise zusammen. Bei Verwendung einer bestimmten Heftklammersorte gehören die in der Spalte unter der Heftklammernummer aufgeführten Teile zusammen. In den Spalten ist die Gravierung der Teile aufgeführt, soweit sie graviert sind.







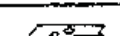
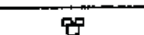




Funktionsteile			Heftköpfe AS				BS	
			30	26	24	Ri 24	50	B 50
38	Treiber		30	26	24		50	B 50
37	Treiberkralle			A	A		B	B
46	Treiber Ri					Ri 24		
47	Treiberkralle Ri					A Ri		
40	Untere Frontplatte		30 S	26	24	24	50	B 50
39	Obere Frontplatte		A	A	A	A	B	B
41	Vorsatzspreizer *)			x	x			
45	Deckelschiene		x	x	x			
44	Füllstück		x	x	x			
42	Kanalblech **)		x	x	x			
48	Broschürenumbieger (Einzelumbieger A)		x	x	x	x		
49	Blockumbieger (Einzelumbieger B)			x	x		x	x

fig025

*) Für Klammern ab 10 mm Schenkellänge

**) Nötig für Klammern Nr. 30/6; gut auch für Klammern 24/6 und 26/6. Muß für Klammern mit mehr als 6 mm Schenkellänge entfernt werden.